

Добровольцы России

ЕДИНАЯ ИНФОРМАЦИОННАЯ СИСТЕМА

Инструкция по использованию

Содержание

1. Описание Единой информационной системы «Добровольцы России».....	3
2. Схема работы организаций в ЕИС «Добровольцы России»	4
3. Регистрация организации в ЕИС «Добровольцы России»	5
4. Создание возможностей в ЕИС «Добровольцы России».....	7
5. Схема работы волонтера в ЕИС «Добровольцы России».....	11
6. Регистрация волонтера в ЕИС «Добровольцы России»	12
7. Функционал для волонтеров в ЕИС «Добровольцы России»	15
8. Раздел «Новости» в ЕИС «Добровольцы России»	21
9. Раздел «Год добровольца».....	22
10. Всероссийский конкурс «Доброволец России - 2018»	23
11. Перспективы развития	39
12. Контактная информация	40

1. Описание Единой информационной системы «Добровольцы России»

Единая информационная система «Добровольцы России» (добровольцыроссии.рф) – основной волонтерский интернет-ресурс в России, созданный в рамках исполнения перечня поручений Президента Российской Федерации от 4 мая 2017 г. № Пр-889 по итогам IV медиафорума «Правда и справедливость», проведенного Общероссийским народным фронтом 3 апреля 2017 года.

Система закреплена в Федеральном законе от 5 февраля 2018 г. № 15-ФЗ «О внесении изменений в отдельные законодательные акты Российской Федерации по вопросам добровольчества (волонтерства)». Формирование и ведение Системы осуществляется Федеральным агентством по делам молодежи (Росмолодежь), оператором Системы выступает Ассоциация волонтерских центров.

К настоящему моменту Система разработана и размещена по адресу: добровольцыроссии.рф. По состоянию на март 2018 года в Системе зарегистрировано более 80000 человек, 3000 организаций и 2000 мероприятий.

Основной целью Единой информационной системы «Добровольцы России» является создание удобной системы вовлечения человека в волонтерство и информационно-аналитической системы сопровождения добровольческой деятельности в России.

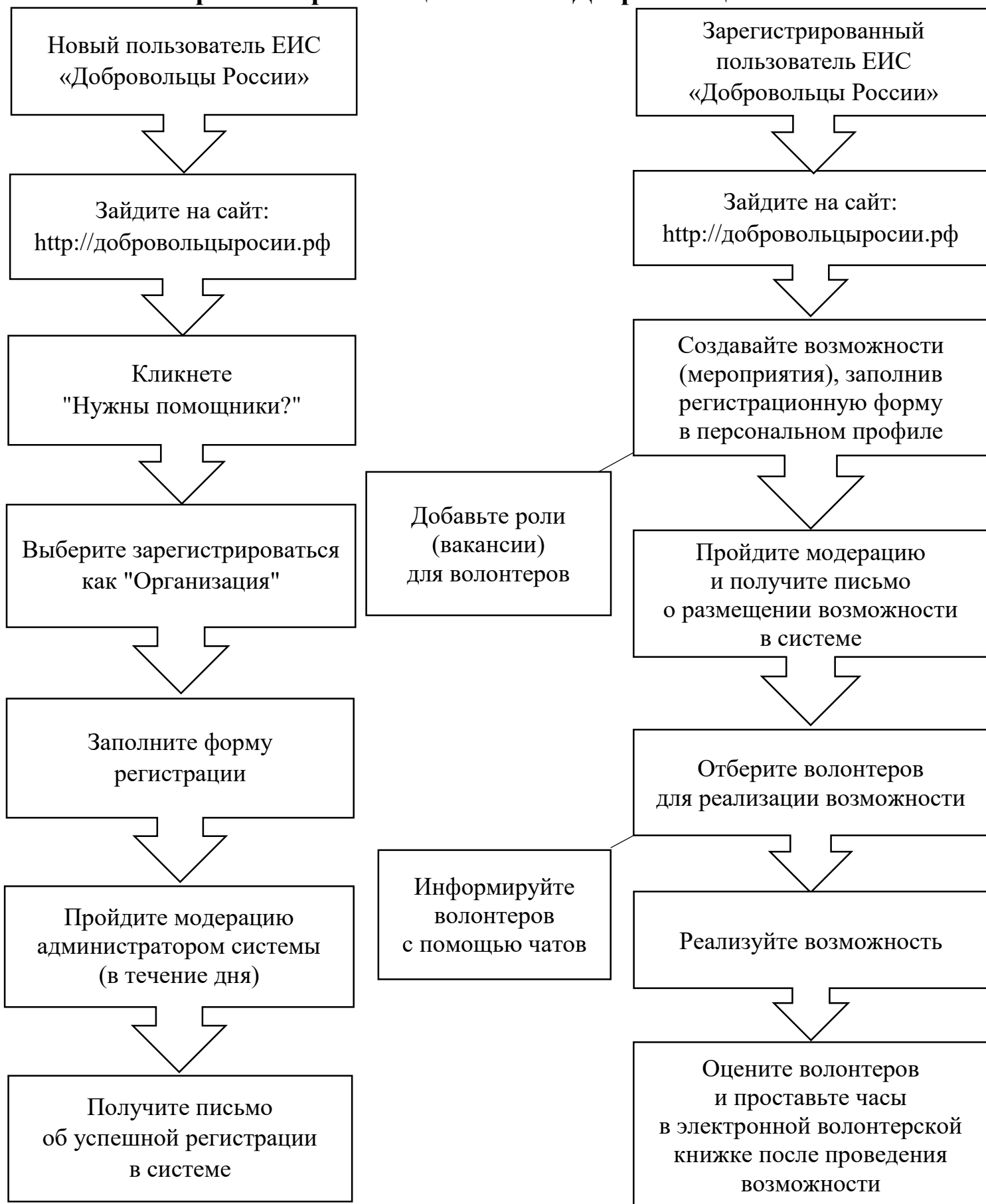
Система позволяет объединить различные запросы и предложения со стороны добровольцев и организаций в рамках одного ресурса, что позволяет всем гражданам, независимо от возраста, места жительства и интересов находить подходящие возможности для оказания волонтерской помощи и самореализации через добровольчество. Помимо этого, Система направлена на активный обмен знаниями и опытом в сфере добровольчества, развитие коммуникаций и обучения добровольцев, сбор статистической и аналитической информации. Система позволяет осуществлять взаимную оценку волонтеров и организаторов добровольческой деятельности, тем самым формируя рейтинги организаторов и добровольцев в разрезе региона и страны, фиксировать опыт в электронных волонтерских книжках.

Система является единым информационным ресурсом для освещения деятельности волонтеров, в котором размещаются все федеральные новости сферы добровольчества и основная региональная повестка. В дополнение к этому, в 2018 году на базе Системы будет проводится Всероссийской конкурс «Доброволец России - 2018» и создан отдельный раздел, посвященный Году добровольца (волонтера), объявленный в соответствии с Указом Президента Российской Федерации от 06 февраля 2018 г. №583 «О проведении в Российской Федерации Года добровольца (волонтера)».

Актуальная презентация системы:

https://drive.google.com/file/d/1XE9atNInyyNef3EilQ822aoFGi_PMEWK/view

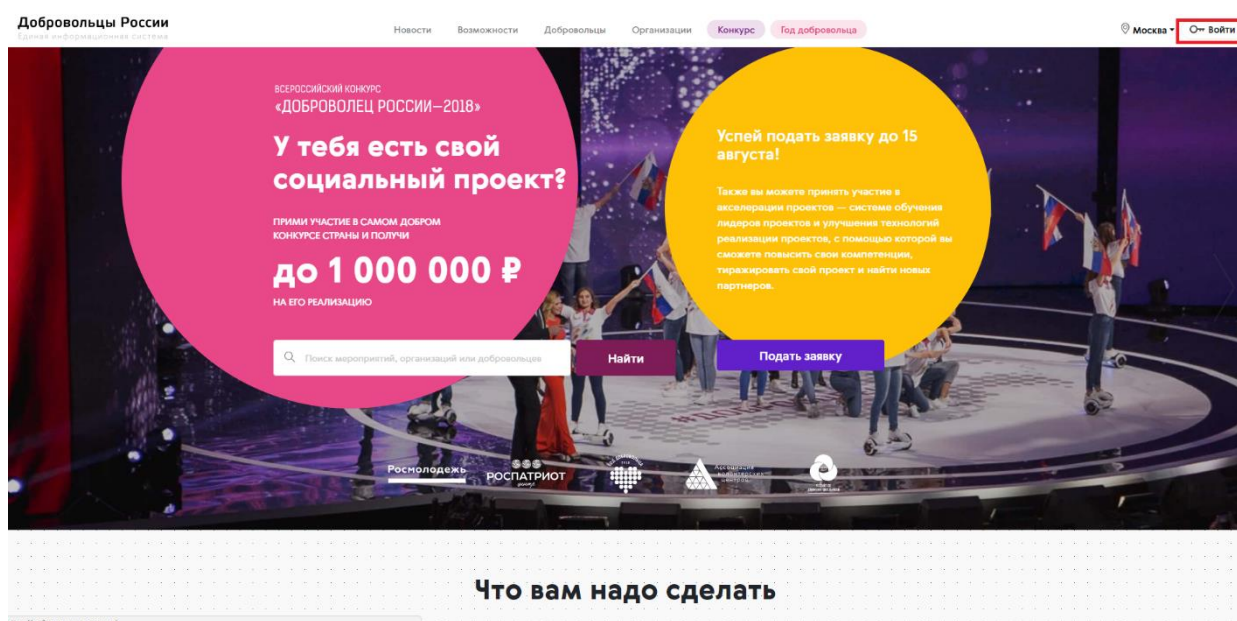
2. Схема работы организаций в ЕИС «Добровольцы России»



3. Регистрация организации в ЕИС «Добровольцы России»

Зарегистрироваться в системе может любая организация, занимающаяся добровольческой деятельностью (юридическое лицо, неофициальное волонтерское объединение, общественная организация, государственное учреждение, ассоциация и т.д.).

1. Для регистрации в качестве организации зайдите в ЕИС «Добровольцы России» по адресу: <http://добровольцыроссии.рф>.
2. В правом верхнем углу кликните по кнопке «Войти».



3. На первом этапе регистрации необходимо заполнить 3 поля: название организации, email и пароль

Как доброволец Как организация

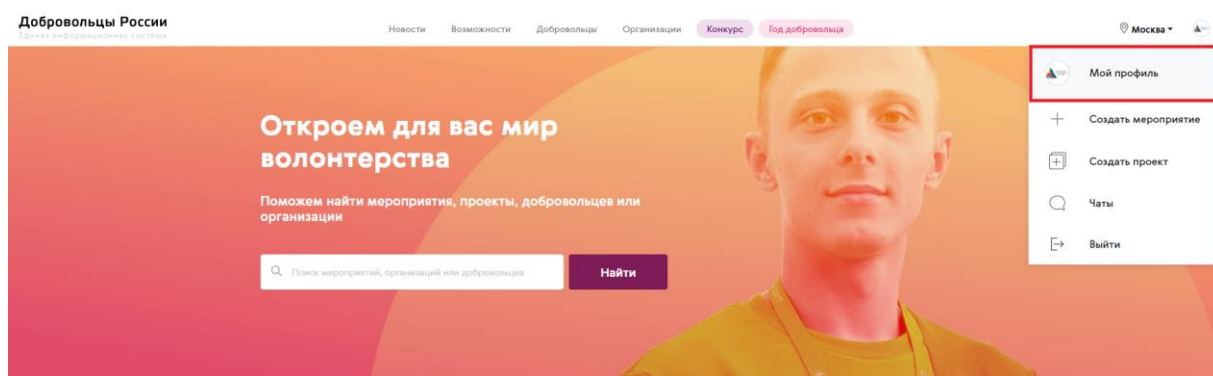
НАЗВАНИЕ ОРГАНИЗАЦИИ*
Введите название организации

EMAIL*
Ваш email

ПАРОЛЬ*
Придумайте пароль

Зарегистрироваться

4. После заполнения полей, перейдите в личный кабинет для заполнения профиля



5. На втором этапе регистрации нужно заполнить основную информацию: ОГРН (при наличии), регион, город или населенный пункт

Основная информация

Название

ОГРН

Регион

Город, населенный пункт

6. На третьем этапе необходимо заполнить подробную информацию об организации:

- телефон;
- тип организации;
- об организации (*в описании организации отразите основные виды вашей деятельности, имеющиеся результаты, наличие партнеров и те проекты, которые вы реализуете, минимум 200 символов*);
- теги (*теги – это ключевые слова, характеризующие вашу организацию. Вы можете указать несколько тегов. Теги позволят, используя систему поиска, быстрее найти вашу организацию. В качестве тегов, например, вы можете указать направления вашей деятельности: социальное волонтерство, дети, спорт, волонтеры-медики и т.п.*);
- уставные документы (при наличии);
- дополнительные материалы (*вы можете прикрепить дополнительные материалы, отражающие деятельность организации. Данный документ будет доступен для просмотра всем пользователям в профиле организации. В качестве документов может быть отсканированная версия устава, положение, презентация или иной текстовый документ. Допустимые форматы файла: pdf, ppt, pptx, doc, docx, zip, rar*);

- социальные сети (ссылки на страницы организации в Вконтакте, Facebook и сайт).

Подробная информация

Этап

Телефон

Тип организации

Ассоциация
Бизнес
Вуз
Гос. учреждение

Выберите типы, подходящие для вашей организации. Используйте клавишу Shift (или Cmd на Mac) для выбора нескольких элементов.

Об организации

В описании организации отразите основные виды вашей деятельности, имеющиеся результаты, наличие партнеров и те проекты, которые вы реализуете.

Теги

Введите тег

Укажите теги, которые соответствуют вашей организации. Например, если вы работаете с детьми, то укажите тег «Дети».

Уставные документы

Загрузить...

Файлы в формате pdf.

Дополнительные материалы

Загрузить...

Вы можете прикрепить дополнительные материалы, отражающие деятельность организации. Данный документ будет доступен для просмотра всем пользователям в профиле организации. В качестве документов может быть отсканированная версия устава, положения, презентации или иной текстовый документ. Допустимые форматы файла: pdf, pptx, docx, doc, zip, rar.

Социальные сети

Вконтакте

<https://vk.com/dobrovolost>

Facebook

<https://www.facebook.com/dobrovolostrusia>

Сайт

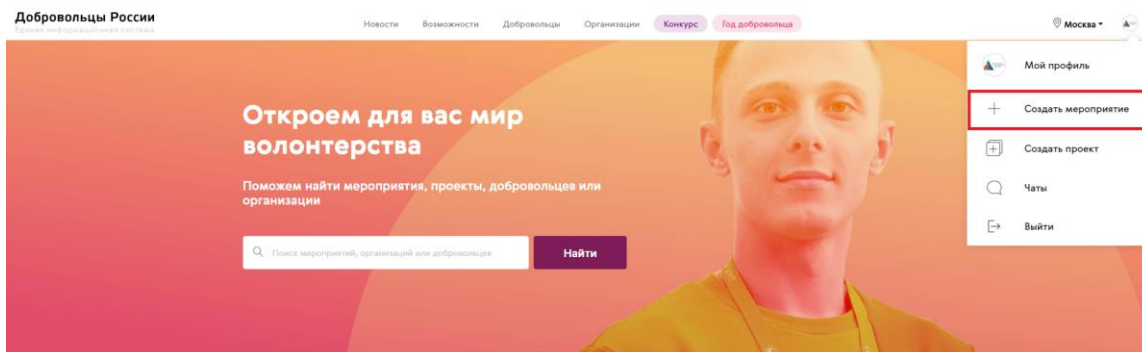
<https://example.com>

7. После регистрации организация проходит модерацию администратором системы в течение 1 рабочего дня. Письмо об успешном прохождении регистрации и дальнейшая инструкция придут на email, указанный при регистрации.

4. Создание возможностей в ЕИС «Добровольцы России»

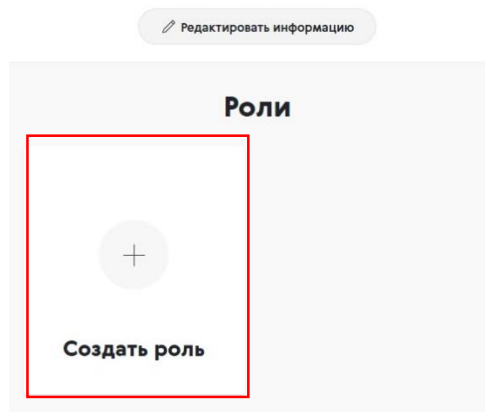
Система позволяет организациям управлять возможностями – мероприятиями и проектами, в которых необходима помощь волонтеров различного уровня сложности и направлений добровольчества (форумы, акции, ярмарки, фестивали, помощь детским домам, хосписам, больницам и т.д.).

1. Для создания возможности зайдите в систему «Добровольцы России». Кликните в правом верхнем углу на изображение профиля > «Создать возможность»



2. Заполните поля регистрации мероприятия: название, категория, регион, место проведения, дата проведения, время проведения, описание и загрузите изображение

3. После регистрации возможность проходит модерацию администраторами системы в течение 1 рабочего дня. На электронную почту поступит сообщение с информацией про размещение возможности.
4. Во время или после модерации можно создать роли – вакансии для волонтеров данного мероприятия. Для того, чтобы создать роли для волонтеров, зайдите на страницу возможности и кликните «Создать роль». Выберите роль из списка существующих или создайте свою, введите количество добровольцев (если количество откликнувшихся будет больше, чем указанное количество, то роль будет по-прежнему активна), дату и время работы, описание роли, требование к роли (при необходимости укажите дополнительные требования к волонтерам).



Выберите роль или введите свое название

Выберите роль

Количество добровольцев на роль

Введите количество добровольцев

Дата проведения

Выберите даты

Время проведения

10 : 00 18 : 00

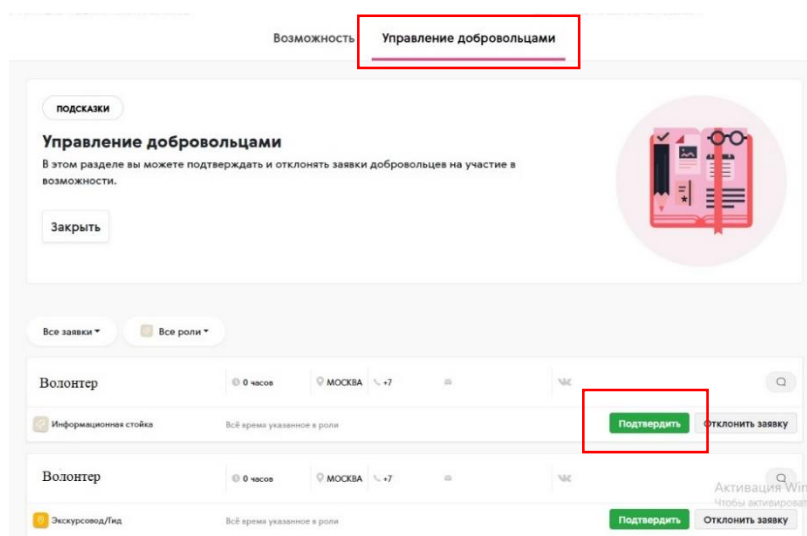
Описание

Требования к роли

Укажите особые требования к добровольцу (если они есть)

Добавить роль

5. Перейдите в раздел «Управление добровольцами» для того, чтобы одобрить или отклонить заявки волонтеров, которые откликнулись на роли



6. По окончании мероприятия проставьте общее количество отработанных волонтером часов


Возможность Управление добровольцами

подсказки

Оценка добровольцев

Одна из ваших ролей закончилась. Вы можете оценить добровольцев, участвовавших в ней.

Закреть



Все заявки ▾

0 часов

Волонтер

Всё время указанное в роли

Подтверждена

КОЛИЧЕСТВО ЧАСОВ: 5

ОЦЕНКА: ★★★★★

РЕДАКТИРОВАНИЕ ЗАПИСЕЙ, СОЗДАНЫХ БОЛЕЕ 5 ДНЕЙ НАЗАД, НЕДОСТУПНО.

Также проставьте оценку работе волонтера по 5-ти балльной шкале, которая влияет на рейтинг данного добровольца.


Возможность Управление добровольцами

подсказки

Оценка добровольцев

Одна из ваших ролей закончилась. Вы можете оценить добровольцев, участвовавших в ней.

Закреть



Все заявки ▾

0 часов

Волонтер

Всё время указанное в роли

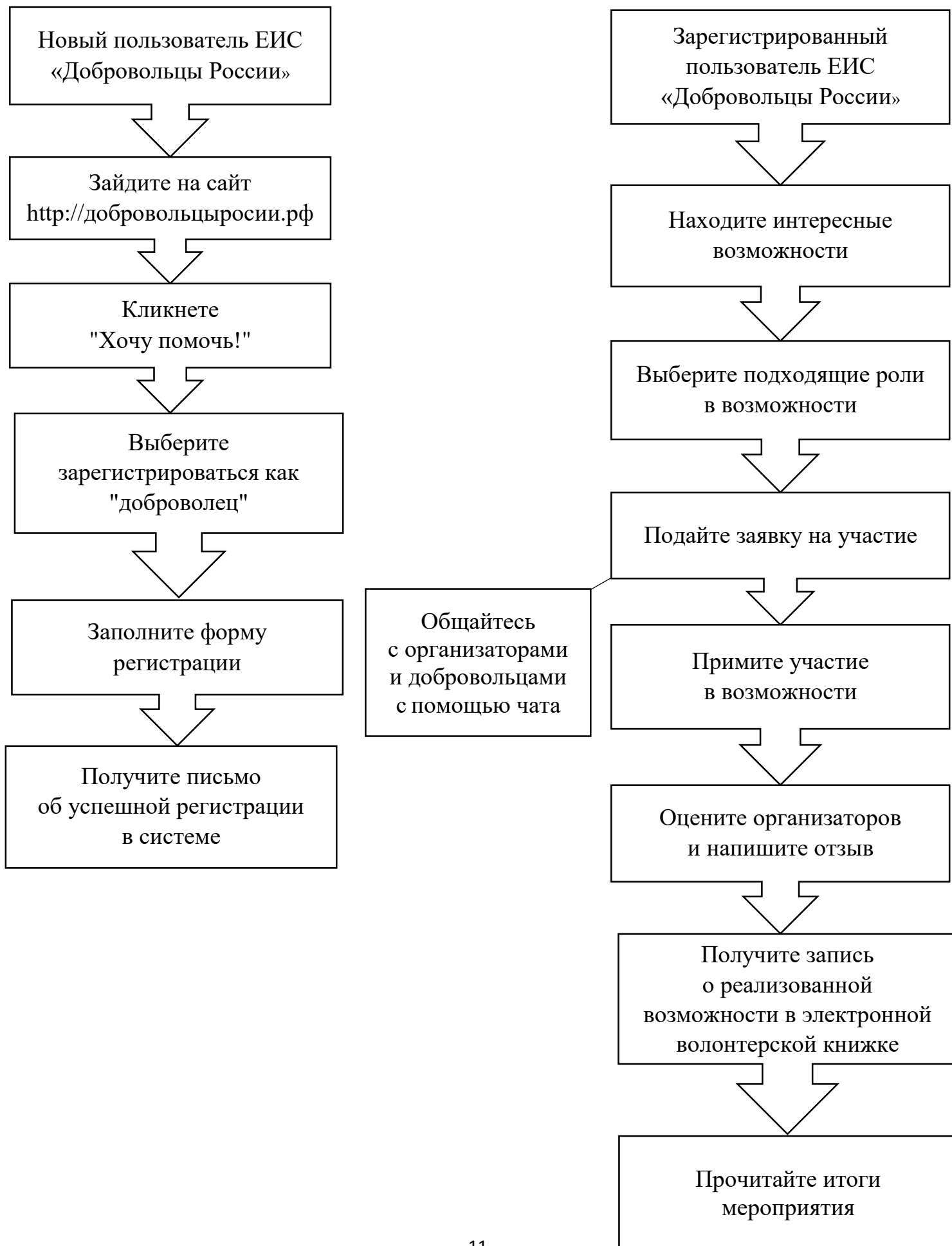
Подтверждена

КОЛИЧЕСТВО ЧАСОВ: 5

ОЦЕНКА: ★★★★★

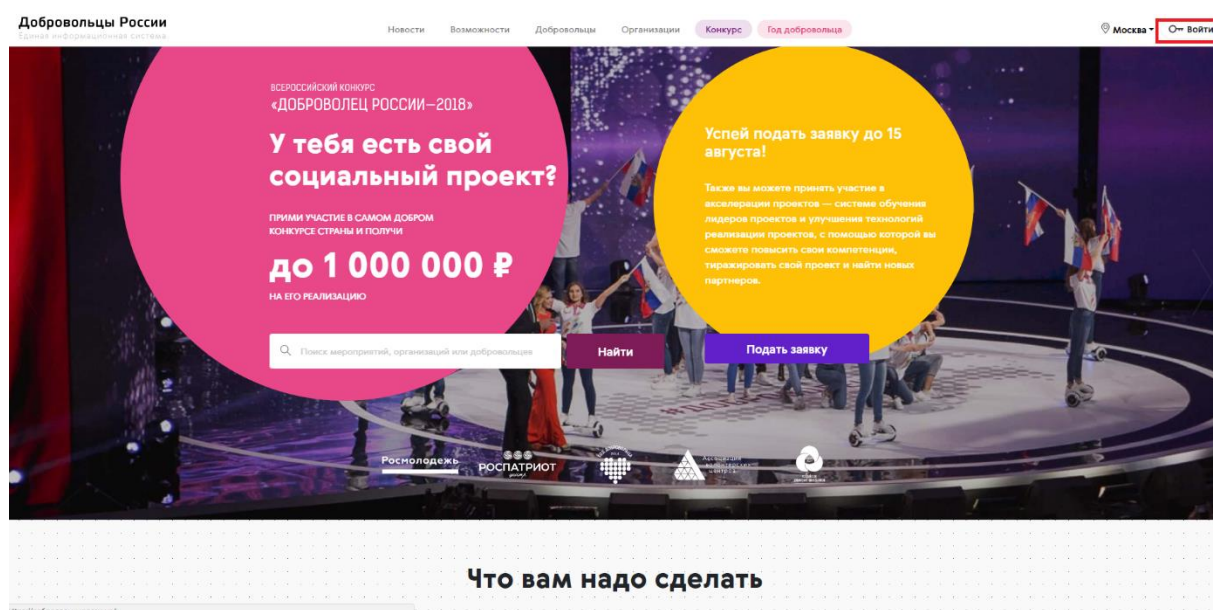
РЕДАКТИРОВАНИЕ ЗАПИСЕЙ, СОЗДАНЫХ БОЛЕЕ 5 ДНЕЙ НАЗАД, НЕДОСТУПНО.

5. Схема работы волонтера в ЕИС «Добровольцы России»



6. Регистрация волонтера в ЕИС «Добровольцы России»

1. Для регистрации зайдите в систему по адресу: <http://добровольцыроссии.рф>
2. В правом верхнем углу кликните по кошке «Войти»



3. На первом этапе регистрации необходимо заполнить 3 поля: фамилия и имя, email и пароль. Ссылка для подтверждения регистрации придет вам в формате уведомления на адрес, указанный при регистрации

Как доброволец Как организация

Войти с помощью Facebook

Войти с помощью ВКонтакте

Нажимая кнопку «Войти с помощью Facebook» или «Войти с помощью ВКонтакте», я подтверждаю, что мне исполнилось 14 лет, и я соглашаюсь с [Правилами использования](#).

или

Заполните форму регистрации

ВАШИ ИМЯ И ФАМИЛИЯ*

Имя Фамилия

EMAIL*

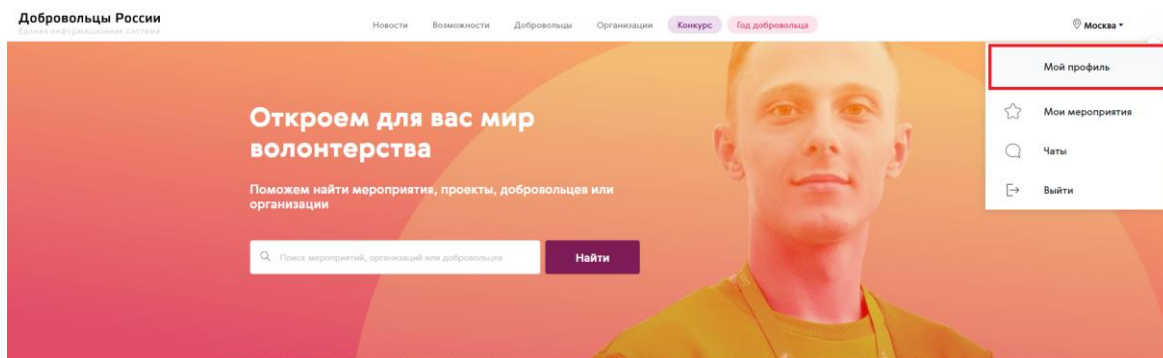
Ваш email

ПАРОЛЬ*

Придумайте пароль

Зарегистрироваться

4. Перейдите в личный кабинет для заполнения профиля



5. На втором этапе регистрации заполните основную информацию: ФИО, дата рождения, пол, гражданство, регион, город (населенный пункт)

Основная информация

Фамилия	<input type="text"/>
Имя	<input type="text"/>
Отчество	<input type="text"/>
Дата рождения	<input type="text"/>
Пол	Не указан ▼
Гражданство	Не указан ▼
Регион	Не указан ▼
Город, населенный пункт	<input type="text"/>

6. На третьем этапе регистрации максимально полно заполните личную информацию:
- телефон
 - о себе (*опишите мероприятия, в которых вы принимали участие с указанием названия мероприятия, периода проведения и функционала; реализованные социальные проекты, участие в деятельности общественных объединений. Опишите ваши хобби, интересы, основные достижения и награды*)
 - теги (*укажите теги, которые соответствуют вашим интересам. Например, если вы работаете с детьми, то укажите тег «Дети». Теги позволят находить самые интересные для вас возможности*)
 - образование (*можно добавить несколько учебных заведений*)
 - работа (*тип занятости и место работы*)
 - фактический адрес проживания

- социальные сети (ссылки на личные профили в ВКонтакте, Facebook, Youtube, Twitter, Одноклассники, Instagram, Web-сайт)

Личная информация

Эмэйл

Телефон

О себе

Опишите мероприятия, в которых вы принимали участие с указанием названия мероприятия, периода проведения и результатов; реализованные социальные проекты, участие в деятельности общественных объединений. Опишите ваши хобби, интересы, основные достижения и награды.

Теги

Введите теги

Укажите теги, которые соответствуют вашим интересам. Например, если вы работаете с детьми, то укажите тег «Дети».

Публичный доступ к календарю добровольцев

Образование

Работа

Тип занятости

Место работы

Укажите последнее место работы, должность, трудовой стаж

Фактический адрес проживания

Почтовый индекс

Адрес (улица, дом, корпус, квартира)

Пожалуйста, заполните ваши данные
Для продолжения работы с порталом заполните, пожалуйста, анкету.

Шаг 1. > Шаг 2. > Шаг 3.

Социальные сети

Вконтакте

Facebook

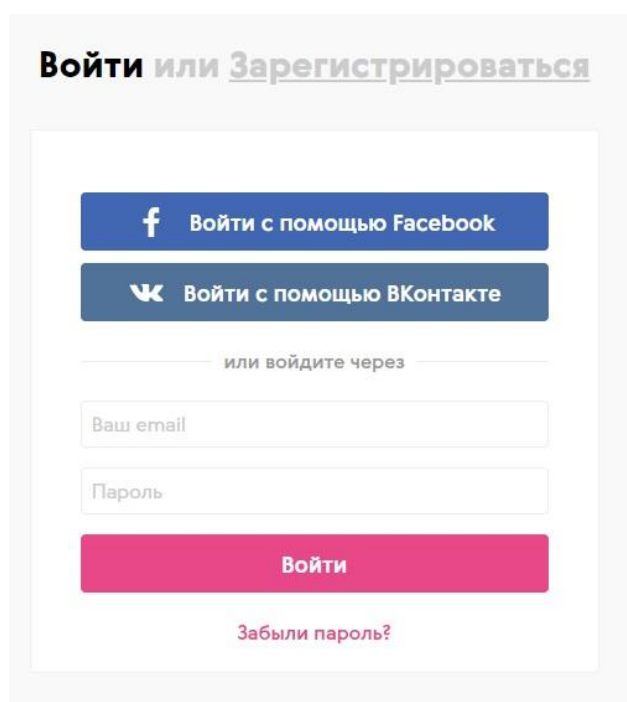
Сайт

7. Функционал для волонтеров в ЕИС «Добровольцы России»

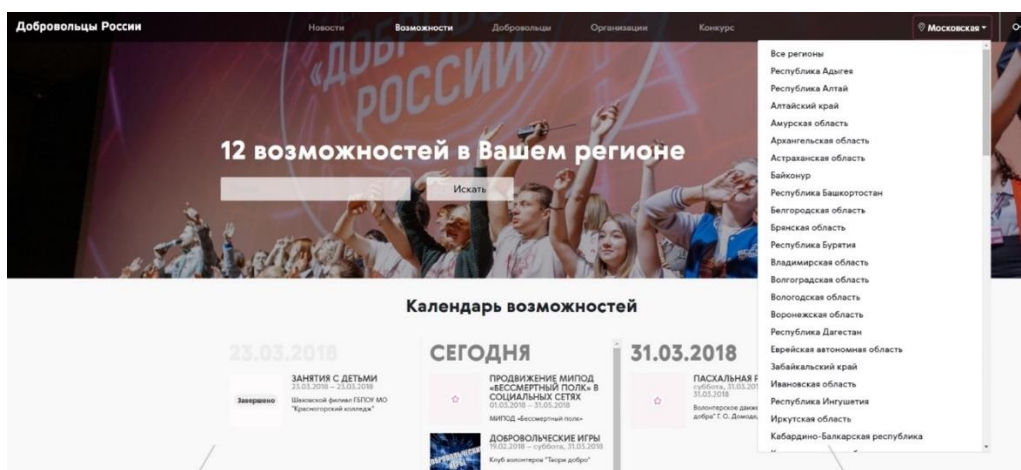
Система позволяет пользователям откликаться на возможности, участвовать в добровольческих мероприятиях и проектах различных форматов и направлений добровольчества. Добровольцы могут выбирать роли (функции в возможностях), получать уведомления, а после завершения возможности оценить ее, тем самым формируя оценку организации.

Поиск возможностей

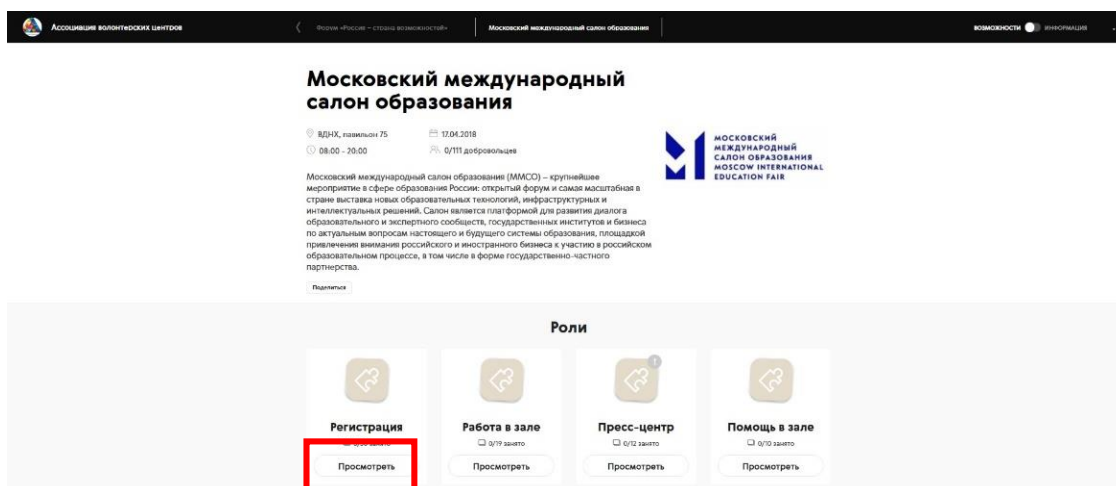
1. Зайдите в систему и авторизуйтесь



2. Перейдите в раздел «Возможности», выберите регион, в котором вы хотите найти возможность, используйте календарь возможностей или поиск по названию

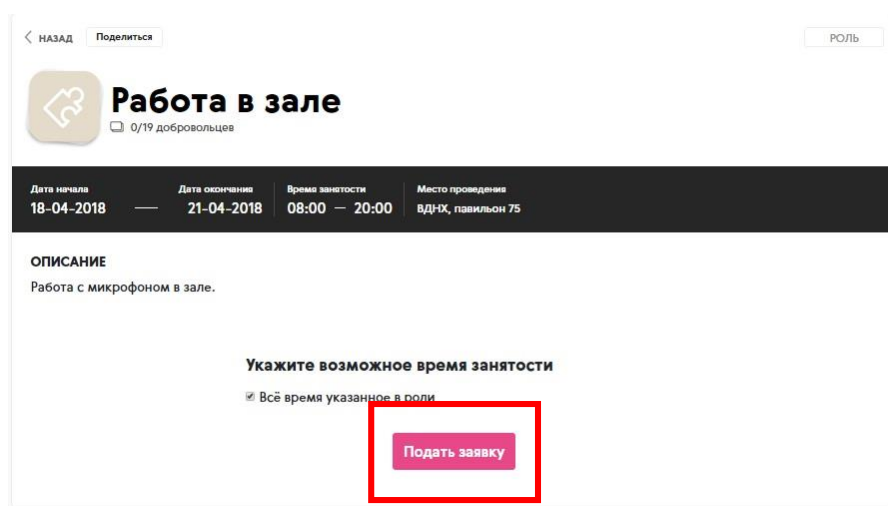


3. Перейдите на страницу понравившейся возможности



4. Выберите подходящую роль и кликните «Посмотреть». В появившемся окне представлена основная информация о роли: дата, время и место проведения мероприятия, описание мероприятия и требования к волонтерам.

Для того, чтобы принять участие в мероприятии, кликните «Подать заявку»



5. Для того, чтобы узнать подробную информацию об организаторе возможности, перейдите в раздел «Информация»



6. Если у вас остались вопросы, напишите сообщение в чат организатору

The screenshot shows the website of the Association of Volunteer Centers. At the top, there is a navigation bar with the logo and name of the association, the URL 'http://avc.rf', and social media icons. Below the navigation bar, there are two main sections: 'КОНТАКТЫ' (CONTACTS) and 'ОБ ОРГАНИЗАЦИИ' (ABOUT THE ORGANIZATION). The 'КОНТАКТЫ' section provides the address (г. Москва, Берсенева пер., 2, стр. 1), phone number (+74997557734), and a 'Написать' (Write) button. The 'ОБ ОРГАНИЗАЦИИ' section describes the association's work, mentioning over 200 staff members and 133 organizations across 57 regions. Below this, there is a 'НАША МИССИЯ' (OUR MISSION) section. At the bottom of the page, there is a search bar and a large chat input area with a red border around it, containing the placeholder text 'Введите сообщение' (Enter message) and an 'ОТПРАВИТЬ' (SEND) button.

7. После завершения мероприятия организаторы проставляют часы и оценку волонтеру, которые отображаются в персональном профиле волонтера в электронной волонтерской книжке. Каждая волонтерская книжка имеет ID – уникальный номер добровольца.

The screenshot shows a profile window for a volunteer. On the left, there is a colorful sun icon with a smiley face. To the right of the icon, the location 'Москва' (Moscow) is displayed. Below the location, there is a red-bordered input field labeled 'ID:'. Below the profile information, there is a section titled 'Участие в возможностях' (Participation in opportunities). This section includes the dates '16 февраля 2018 г. — 21 февраля 2018 г.' and the duration '3 часа'. The activity is titled 'Клуб волонтеров 55+ — Волонтер' (Volunteer Club 55+ — Volunteer) and is categorized as 'Волонтеры 55+'. The description of the activity is 'Научиться самому и научить детей' (Learn yourself and teach children).

Любой доброволец может сделать электронную книжку доступной для просмотра всем пользователям или скрыть. Для этого в личном профиле необходимо отметить или убрать галочку «Публичный доступ к книжке добровольца».

Личная информация

Email

Телефон

О себе

Опишите мероприятия, в которых вы принимали участие с указанием названия мероприятия, периода проведения и функционала; реализованные социальные проекты, участие в деятельности общественных объединений. Опишите ваши хобби, интересы, основные достижения и награды.

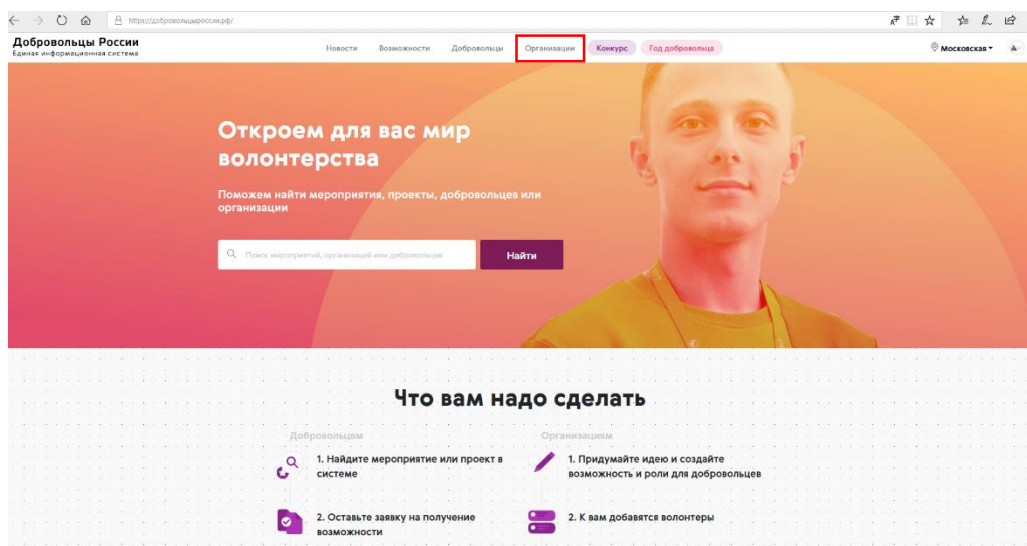
Теги

Укажите теги, которые соответствуют вашим интересам. Например, если вы работаете с детьми, то укажите тег «Дети».

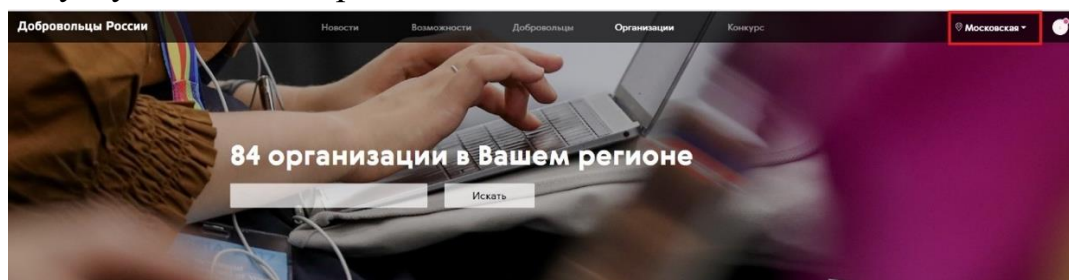
Публичный доступ к книжке добровольца

Поиск организаций

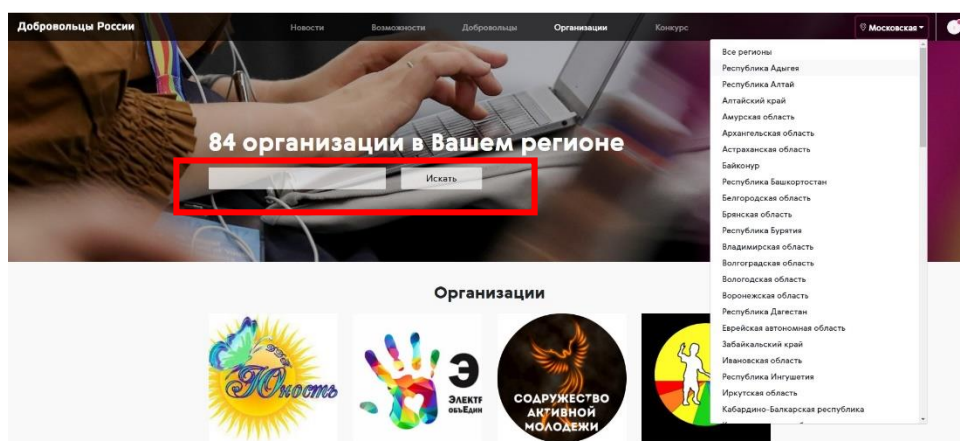
1. Зайдите в систему и перейдите в раздел «Организации»



2. В данном разделе представлены организации, отсортированные по регионам. Для того чтобы найти организации в определенном регионе, кликните в правом верхнем углу на название региона

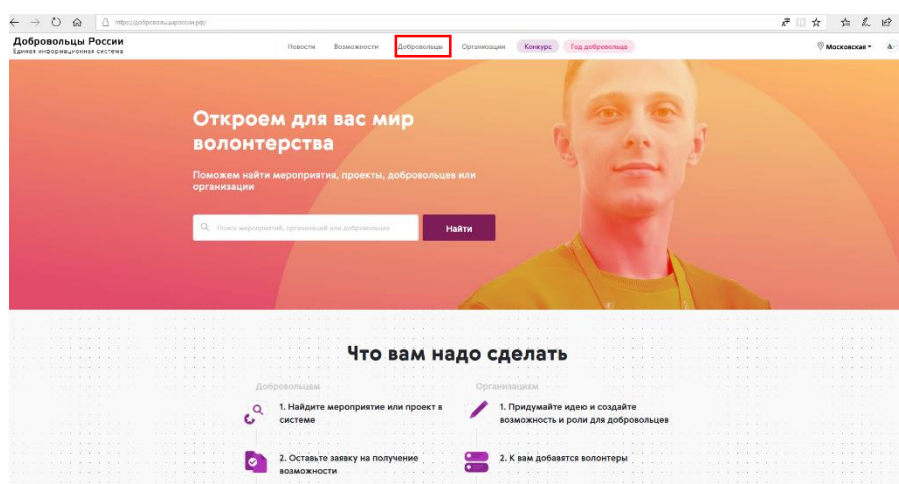


3. Выберите интересующий вас регион из списка или воспользуйтесь поиском по названию

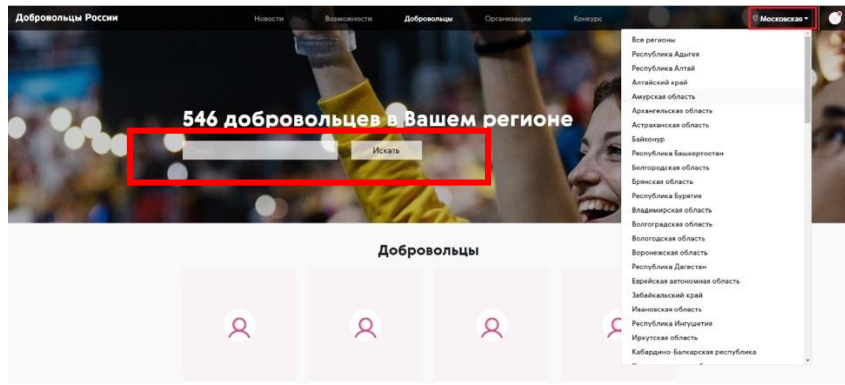


Поиск волонтеров

1. Зайдите в систему и перейдите в раздел «Добровольцы»



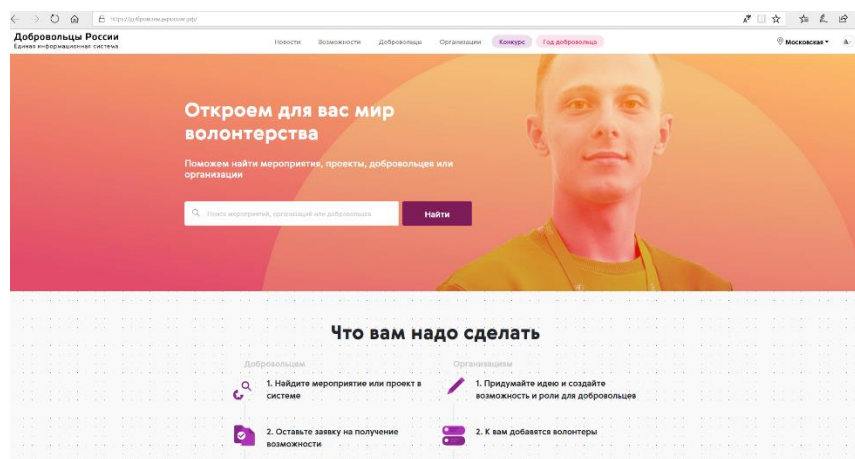
2. В данном разделе добровольцы представлены по регионам. Для того чтобы найти волонтера в определенном регионе, кликните в правом верхнем углу на название региона и выберите из списка. Также вы можете найти волонтера по ФИО



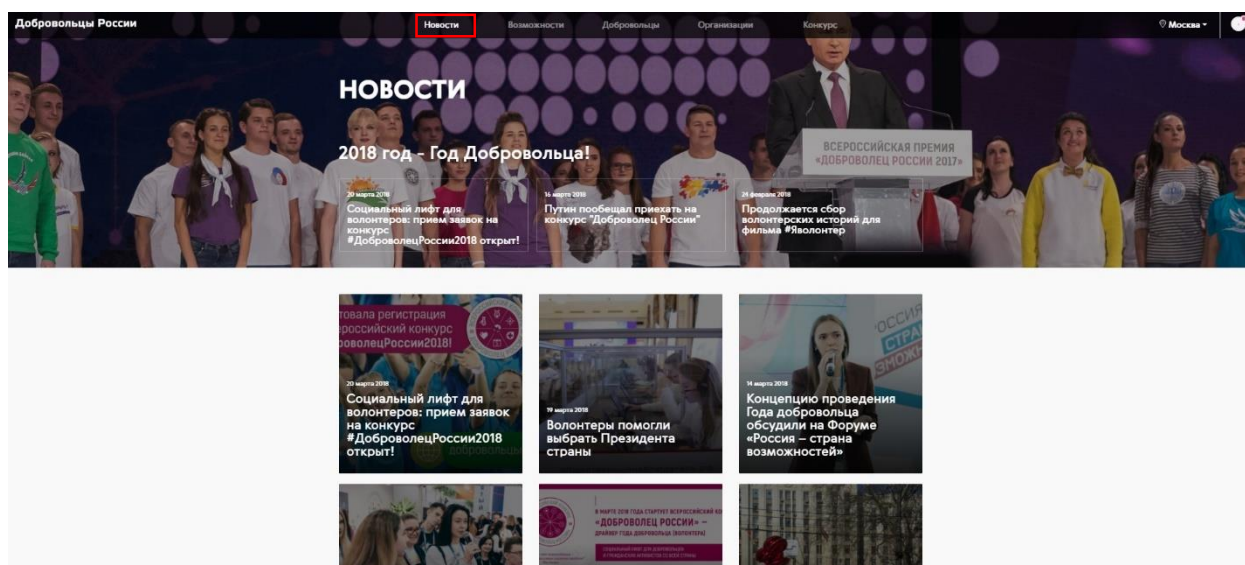
8. Раздел «Новости» в ЕИС «Добровольцы России»

Все самые актуальные новости сферы добровольчества размещаются в новостном разделе.

1. Зайдите на сайт: ДобровольцыРоссии.рф



2. Перейдите в раздел «Новости», выбирайте из множества публикаций самое интересное для вас.

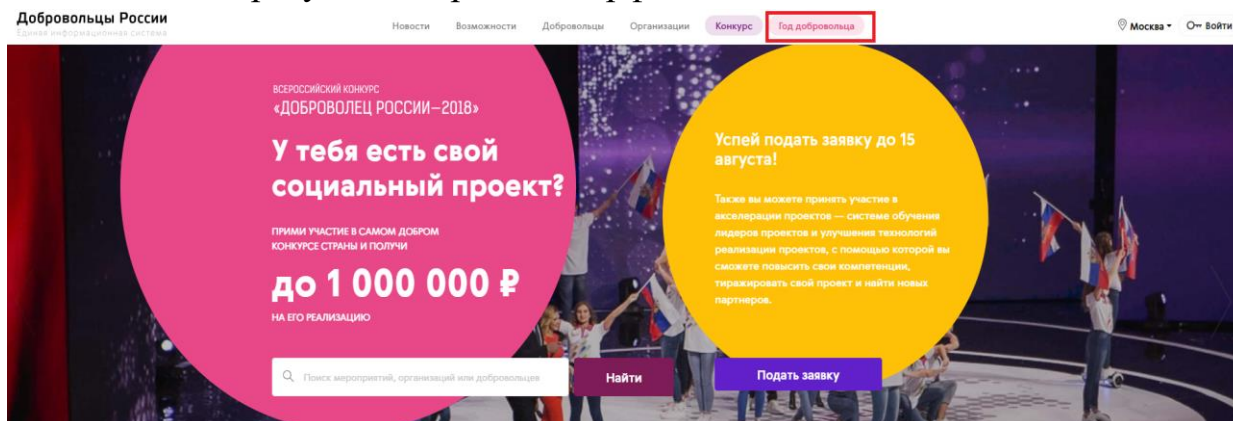


В ближайшее время будут реализованы: возможность отметить понравившуюся новость, прокомментировать, предложить свою, поделиться ею в социальных сетях, создана система таргетированного подбора новостей, исходя из места проживания, выбранных интересов; удобный поиск публикаций по тега, дате, региону и другим фильтрам. В дополнение к этому в разделе будут размещаться различные медиа-материалы.

Если вы хотите разместить новость в ЕИС «Добровольцы России», присылайте тексты и фотографии на почту info@добровольцыроссии.рф.

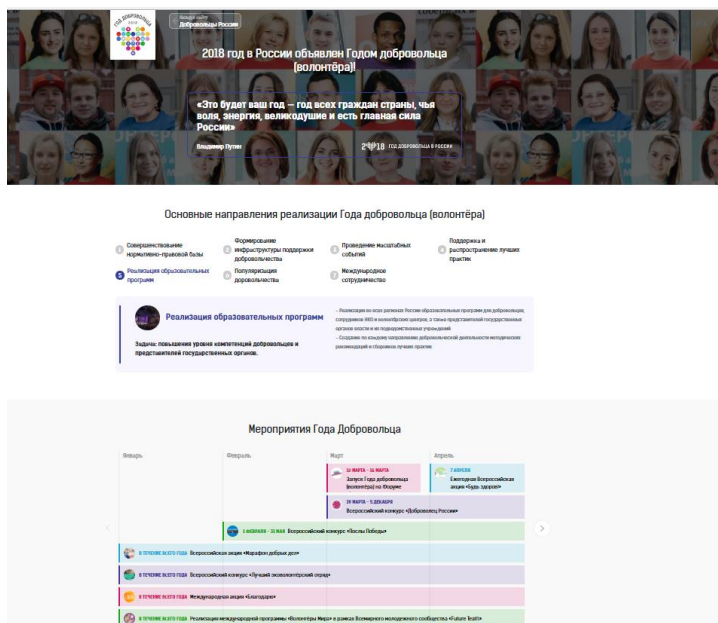
9. Раздел «Год добровольца»

ЕИС «Добровольцы России» - официальный портал по освещению основных мероприятий, связанных с проведением в Российской Федерации Года добровольца (волонтера).¹ В системе создан специальный раздел, посвященный Году добровольца, доступный также по адресу: годдобровольца.рф.



Раздел включает следующие элементы:

1. Основные направления реализации Года, включая задачи Года и их описание;
2. Календарь мероприятий Года, где размещаются интересные события;
3. Новости, посвященные событиям Года;
4. Организаторы Года;
5. Основные документы, включая все нормативно-правовые акты, регламентирующие проведение Года и фирменный стиль Года;
6. Ссылки на социальные сети Года.



¹ В рамках исполнения п.2.7 перечня поручений, сформированных по итогам заседания Организационного комитета по проведению в Российской Федерации Года добровольца (волонтера) от 21 февраля 2018 года №1.

10. Всероссийский конкурс «Доброволец России - 2018»

Всероссийский конкурс «Доброволец России 2018» – ключевой конкурс в сфере добровольчества, направленный на формирование культуры волонтерства в России, популяризацию идей взаимопомощи и ответственности в обществе, выявление, распространение и поддержку лучших добровольческих практик и инновационных форм организации добровольческой деятельности. В 2018 году Конкурс запущен в обновленном формате – добавлены дополнительные номинации, создана трехмесячная программа развития и обучения инициаторов самых успешных проектов. Участие в Конкурсе смогут принять все: как юридические лица, так и физические. Ограничений по возрасту тоже нет – главное идеи и желание делать мир лучше.

Организаторами Конкурса выступают: Федеральное агентство по делам молодежи (Росмолодежь), ФГБУ «Роспатриотцентр», ФГБУ «Российский детско-юношеский центр» и Ассоциация волонтерских центров.

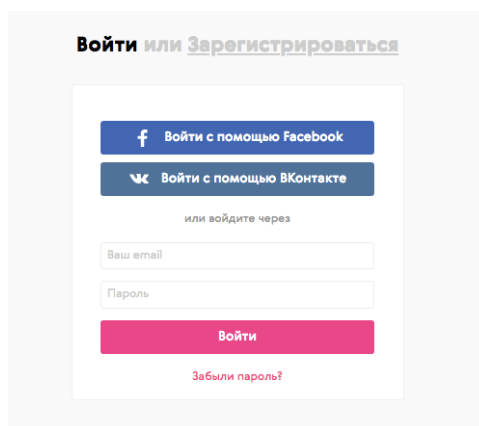
Подробная информация о Конкурсе размещена в системе в разделе «Конкурс».

The screenshot shows the website for the 'All-Russian Competition 'Volunteer of Russia - 2018''. The header includes navigation links: 'Новости', 'Возможности', 'Добровольцы', 'Организации', 'Конкурс', and 'Год добровольца'. The main banner features the title 'Всероссийский конкурс «Доброволец России – 2018» — драйвер года добровольца' and statistics: 8 лет истории, 85 региональных этапов, 8 оргкомитетов, 13 номинаций, 15 малых и средних предприятий, 64 дня, and 1 773 заявки в год. A 'Подать заявку' button is visible. Below the banner are sections for 'О Конкурсе' and 'Акселерация проектов'.

Статистика	Значение
Лет истории	8
Региональных этапов	85
Оргкомитетов	8
Номинаций	13
Малых и средних предприятий	15
Дней	64
Заявок в год	1 773

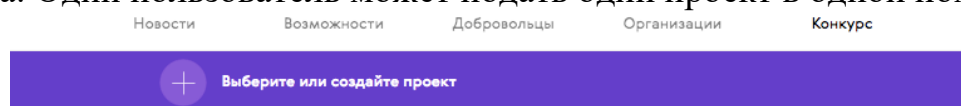
Описание процесса подачи заявки на Конкурс

1. Любой пользователь для того, чтобы подать заявку на Конкурс, должен пройти авторизацию в системе. Если пользователь зарегистрирован, то вводит email и пароль и переходит к форме регистрации проекта. Если нет, то он проходит процедуру регистрации в системе (см. раздел 3,6), после чего ему становится доступна возможность подачи проекта на конкурс.

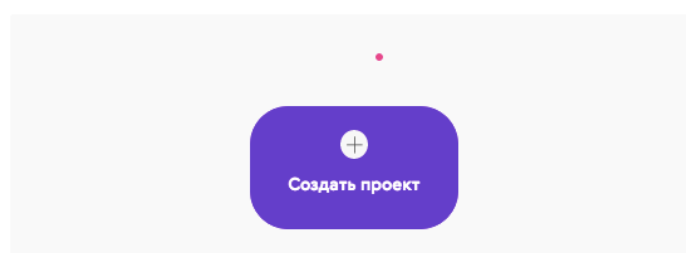


2. После авторизации становится доступна возможность создания или выбора проекта.

Проект создается в системе как отдельная сущность, с которой пользователь может работать не только в рамках конкурса. Пользователь может создать несколько проектов, но только один подать на конкурс. В рамках проекта можно создавать мероприятия, находить волонтеров, партнеров, публиковать новости проекта. Один пользователь может подать один проект в одной номинации.



Выбор или создание проекта



В настоящий момент для подачи заявки на конкурс пользователю необходимо пошагово заполнить:

- основную информацию о проекте, которая будет опубликована на странице проекта;
- информацию о себе или об организации;
- информацию о проекте для конкурса.

В системе предусмотрено несколько форм регистрации:

- для добровольцев от 8 до 14 лет;
- для добровольцев от 14 до 18 лет;
- для добровольцев старше 18 лет;
- для организаций.



Основная информация о проекте

Фотография проекта

 Загрузить... Выбрать файл

Название проекта

Тип проекта

Не выбран 

Теги

Теги - ключевые слова, которые характеризуют ваш проект. Вы можете указать несколько тегов. Теги позволят, используя систему поиска, быстрее найти ваш проект. В качестве тегов, например, вы можете указать, на кого направлен ваш проект: животные, дети, инвалиды и т.д.

Введите тег

Цель проекта

Описание проекта

Дополнительно

Видео проекта

Презентация проекта

Прикрепите презентацию в свободной форме, не более 10 слайдов, отражающую суть проекта. Допустимые форматы файла: pdf, ppt, pptx, doc, docx, zip, rar.

 Загрузить... Выбрать файл

Материалы проекта

Вы можете любые материалы, которые могут продемонстрировать его значимость и эффективность. Допустимые форматы файла: pdf, ppt, pptx, doc, docx, zip, rar.

 Загрузить... Выбрать файл

Создать проект

Шаг 1. > Шаг 2. > Шаг 3. > Шаг 4.

Категория и номинация

Категория номинации

до 14 лет от 14 до 18 лет 18 лет и старше

Выбор номинации

Перед выбором номинации внимательно ознакомьтесь с описанием.

Не выбрана

Согласие на обработку персональных данных

Далее

Шаг 2 - Проверка и дозаполнение основной личной информации

Шаг 1. > Шаг 2. > Шаг 3.

Основная информация об участнике

Фамилия *

Имя *

Отчество *

Дата рождения *

Пол *

Гражданство *

Email *

Телефон *

Регион *

Город, населенный пункт *

О себе *

Опишите мероприятия, в которых вы принимали участие с указанием названия мероприятия, периода проведения и функционала; реализованные социальные проекты, участие в деятельности общественных объединений.

О себе *

Опишите мероприятия, в которых вы принимали участие с указанием названия мероприятия, периода проведения и функционала; реализованные социальные проекты, участие в деятельности общественных объединений.

Интересы и достижения *

Опишите ваши хобби, интересы, основные достижения и награды.

Фотография

Загружено

Выбрать файл

Фотография специальная

Рекомендуемые требования к фото: Формат - фото на паспорт, размер 3x4 см; снимок — анфас, голова занимает не менее 60% фотографии, без посторонних людей и надписей.



Загрузить...

Выбрать файл

Образование

+ Добавить

Паспортные данные

Серия и номер	<input type="text"/>
Кем выдан	<input type="text"/>
Дата выдачи	<input type="text"/>
Код подразделения	<input type="text"/>
Место рождения	<input type="text"/>
Адрес по прописке (Регион)	Не указан <input type="text"/>
Адрес по прописке (Населённый пункт)	<input type="text"/>
Адрес по прописке (Улица, дом, корпус, квартира)	<input type="text"/>

Работа

Тип занятости

Учащийся

Место работы

Укажите последнее место работы, должность, трудовой стаж

Ассоциация волонтерских центров

Социальные сети

Контакты

<https://vk.com/id20207430>

Facebook

<https://www.facebook.com/dobrovoletsrussia>

Youtube

<https://www.youtube.com/watch?v=b2wX8zcC4>

Twitter

<https://twitter.com/AVCRF>

Одноклассники

<https://ok.ru/dobrf>

Instagram

<https://www.instagram.com/dobrovf>

Web-сайт

<http://www.example.com>

Шаг 3 - Заполнение подробной информации о проекте

Основная информация о проекте

Фотография проекта *

Загружено Выбрать файл

Название проекта *

Тип проекта *

Теги

С помощью тегов вы сможете чаще появляться в поисковой выдаче пользовательской системы. Попробуйте указать те теги, которые соответствуют вашей организации. Например, если вы работаете с детьми, то укажите тег "Дети". Количество тегов неограничено. Для сохранения тега нажмите Enter или пробел.

Цель проекта *

Описание проекта *

Расскажите самое интересное о вашем проекте. В чем его основная идея? Какие проблемы решает ваш проект? Кто ваша целевая аудитория? Что вы делаете для реализации проекта? Опишите социальный эффект от деятельности вашего проекта. Прикрепите интересные фотографии. Данная информация будет размещена на странице Вашего проекта.

Результаты проекта *

Опишите количественные и качественные результаты реализации вашего проекта. Какие ключевые мероприятия были проведены? Скольком людям была оказана поддержка? Как изменилось качество жизни населения? Любые другие результаты, которые могут продемонстрировать значимость и эффективность вашего проекта. Данная информация будет размещена на странице Вашего проекта.

Ссылки на публикации о проекте в СМИ и Интернете

География проекта

Основной регион реализации проекта *

Алтайский край

Охват проекта

Используйте клавишу Ctrl (или Cmd на Mac) для выбора нескольких элементов.

Республика Адыгея
Республика Алтай
Алтайский край
Амурская область

Актуальность

Значимость проекта *

Укажите обоснование социальной значимости и остроты проблемы, которую решает проект, результаты исследований и опросов, факты и статистические данные. Отрадите, в чем новизна идеи и уникальность проекта.

Социальный эффект

Социальный эффект от реализации проекта *

Опишите какие социальные изменения произойдут благодаря реализации вашего проекта? Какие проблемы будут решены? Как повысится качество жизни населения?

Ссылки на страницы проекта

Вконтакте

<https://vk.com/dobrovrossii>

Facebook

<https://www.facebook.com/dobrovoletsrusia>

Youtube

<https://www.youtube.com/watch?v=bi2wXBzcC4I>

Twitter

<https://twitter.com/AVCRF>

Одноклассники

<https://ok.ru/dobrf>

Instagram

<https://www.instagram.com/dobrovf>

Web-сайт

<http://www.example.com>

Результативность

Текущие результаты проекта *

Достижения и награды проекта *

Перспективность

Мультипликативность *

Опишите, планируете ли вы тиражировать свой проект? Если да, то как вы планируете распространять опыт реализации проекта в другие регионы.

Смета проекта и мероприятия по организации

Скачайте, заполните и прикрепите **файл**. Обращаем ваше внимание, что победители конкурса получат грант только в декабре 2018 года. Грант может быть реализован в 2019 году. В связи с этим, необходимо указать календарный план на 2018–2019 год и смету проекта на 2019 год. Допустимые форматы файлов: xls, xlsx.

Загрузить...

Выбрать файл

Количественные показатели к маю 2019 года *

Качественные показатели к маю 2019 года *

Какая поддержка в реализации проекта вам необходима? *

 Загрузить... 

Количественные показатели к маю 2019 года *

Качественные показатели к маю 2019 года *

Какая поддержка в реализации проекта вам необходима? *

Соответствие опыта и компетенций команды проекта планируемой деятельности *

Укажите здесь команду проекта: ФИО, должность, опыт в сфере реализации социальных проектов

Дополнительно

Видео проекта

Вставьте ссылку на видео Youtube

Презентация проекта

Прикрепите презентацию в свободной форме, не более 10 слайдов, отражающую суть проекта.
Допустимые форматы файла: pdf, ppt, pptx.

 Загрузить... 

Материалы проекта

Вы можете любые материалы, которые могут продемонстрировать его значимость и эффективность.
Допустимые форматы файла: pdf, ppt, pptx, doc, docx, zip, rar.

 Загрузить... 

Отправить заявку

Финальный шаг - отправка конкурсной заявки

Подача проекта на Конкурс организацией

1 шаг - проверка основных данных и дозаполнение личной информации

Шаг 1. > Шаг 2. > Шаг 3. > Шаг 4.

Основная информация

Название организации *
Ассоциация волонтерских центров

Тип организации
Ссылка
Ссуз
Учреждение культуры
Учреждение социальной защиты
Федеральная НКО

Регион *
Москва

Адрес (Населенный пункт, улица, дом) *
г. Москва, Берсеневский пер., 2, стр. 1.

Email *
dobro@avcrf.ru

Телефон *
+74997557734

Регионы присутствия
Используйте клавишу Str1 (или Cmd на Mac) для выбора нескольких элементов. Чтобы выбрать все регионы, выберите первый из списка, и зажав кнопку shift выберите последний из списка.

Республика Адыгея
Республика Алтай
Алтайский край
Амурская область

Социальные сети

Вконтакте

https://vk.com/avcrf

Facebook

https://www.facebook.com/AVCRussia

Youtube

https://www.youtube.com/watch?v=bi2wXBzc4I

Twitter

https://twitter.com/AVCRF

Одноклассники

https://ok.ru/dobrf

Instagram

https://www.instagram.com/dobrovrf

Web-сайт

http://авц.рф

Уставные документы

Загрузка уставных документов

Допустимые форматы файла: pdf.



%D1%83%D1%81%D1%82%D0%B0%D0%B2_%D0%B0%D0%B2%D

Выбрать файл

Скачать загруженный файл

Шаг 2 - заполнение подробной информации про деятельность организации

Перспективы деятельности

Планирование деятельности организации *

Укажите ключевые направления развития организации в 2018 год, планируемые мероприятия и ожидаемые результаты от реализации данных мероприятий

Разнообразие деятельности

Направления деятельности *

Укажите основные направления работы вашей организации, включая сферы и социальные группы

Охват организации

Количество вовлеченных в работу и проекты организации волонтеров *

Партнерское взаимодействие

Взаимодействие с партнерами и спонсорами *

Опишите ключевые направления реализуемой волонтерской программы, системность реализации программы (разовая, многократная), методы реализации, уникальные методики

Ссылки на публикации об организации в СМИ и Интернете *

Реализация волонтерской программы

Описание реализуемой волонтерской программы *

Опишите ключевые направления реализуемой волонтерской программы, системность реализации программы (разовая, многократная), методы реализации, уникальные методики

Информационная открытость

Ссылки на публикации о проекте в СМИ и Интернете *

Шаг 3 - Информация о руководителе



Информация о руководителе

Ограничений по возрасту добровольца, в отношении которого подаётся заявка, нет. Рекомендуемый возраст - до 30 лет.

Фамилия руководителя *

Имя *

Отчество *

Дата рождения *

Пол *

Гражданство *

Email *

Телефон *

Регион *

Город, населенный пункт *

Образование руководителя

+ Добавить

Паспорт руководителя

Серия и номер

Кем выдан

Дата выдачи

Код подразделения

Место рождения

Адрес по прописке
(Регион)

Адрес по прописке
(Населённый пункт)

Адрес по прописке
(Улица, дом,
корпус, квартира)

Далее

Шаг 4 - Проверка основной информации о проекте и заполнение полей для подачи проекта на конкурс

Основная информация о проекте

Фотография проекта *

Загружено Выбрать файл

Название проекта *

Тип проекта *

Помощь пожилым v

Теги

С помощью тегов вы сможете чаще появляться в поисковой выдаче пользовательской системы. Попробуйте указать те теги, которые соответствуют вашей организации. Например, если вы работаете с детьми, то укажите тег "Дети". Количество тегов неограничено. Для сохранения тега нажмите Enter или пробел.

тест x

+ тег

Цель проекта *

Описание проекта *

Расскажите самое интересное о вашем проекте. В чем его основная идея? Какие проблемы решает ваш проект? Кто ваша целевая аудитория? Что вы делаете для реализации проекта? Опишите социальный эффект от деятельности вашего проекта. Прикрепите интересные фотографии. Данная информация будет размещена на странице Вашего проекта.

Результаты проекта *

Опишите количественные и качественные результаты реализации вашего проекта. Какие ключевые мероприятия были проведены? Скольком людям была оказана поддержка? Как изменилось качество жизни населения? Любые другие результаты, которые могут продемонстрировать значимость и эффективность вашего проекта. Данная информация будет размещена на странице Вашего проекта.

Ссылки на публикации о проекте в СМИ и Интернете

География проекта

Основной регион реализации проекта *

Белгородская область

Охват проекта

Используйте клавишу Ctrl (или Cmd на Mac) для выбора нескольких элементов.

Республика Адыгея
Республика Алтай
Алтайский край
Амурская область

Актуальность

Значимость проекта *

Укажите обоснование социальной значимости и остроты проблемы, которую решает проект, результаты исследований и опросов, факты и статистические данные. Отрадите, в чем новизна идеи и уникальность проекта.

Социальный эффект

Социальный эффект от реализации проекта *

Опишите какие социальные изменения произойдут благодаря реализации вашего проекта? Какие проблемы будут решены? Как повысится качество жизни населения?

Ссылки на страницы проекта

Вконтакте

<https://vk.com/dobrovrossii>

Facebook

<https://www.facebook.com/dobrovoletsrussia>

Youtube

<https://www.youtube.com/watch?v=bi2wXBzcC4I>

Twitter

<https://twitter.com/AVCRF>

Одноклассники

<https://ok.ru/dobrf>

Instagram

<https://www.instagram.com/dobrovrf>

Web-сайт

<http://www.example.com>

Результативность

Текущие результаты проекта *

Достижения и награды проекта *

Перспективность

Мультипликативность *

Опишите, планируете ли вы тиражировать свой проект? Если да, то как вы планируете распространять опыт реализации проекта в другие регионы.

Смета проекта и мероприятия по организации

Скачайте, заполните и прикрепите **файл**. Обращаем ваше внимание, что победители конкурса получат грант только в декабре 2018 года. Грант может быть реализован в 2019 году. В связи с этим, необходимо указать календарный план на 2018–2019 год и смету проекта на 2019 год. Допустимые форматы файла: xls,xlsx.

Загрузить...

Выбрать файл

Количественные показатели к маю 2019 года *

Качественные показатели к маю 2019 года *

Какая поддержка в реализации проекта вам необходима? *

Количественные показатели к маю 2019 года *

Качественные показатели к маю 2019 года *

Какая поддержка в реализации проекта вам необходима? *

Соответствие опыта и компетенций команды проекта планируемой деятельности *

Укажите здесь команду проекта: ФИО, должность, опыт в сфере реализации социальных проектов

Дополнительно

Видео проекта

Презентация проекта

Прикрепите презентацию в свободной форме, не более 10 слайдов, отражающую суть проекта.
Допустимые форматы файла: pdf, ppt, pptx.


Загрузить...

[Выбрать файл](#)

Материалы проекта

Вы можете любые материалы, которые могут продемонстрировать его значимость и эффективность.
Допустимые форматы файла: pdf, ppt, pptx, doc, docx, zip, rar.


Загрузить...

[Выбрать файл](#)

[Отправить заявку](#)

Финальный шаг - отправка проекта на конкурс

После заполнения формы регистрации заявка отправляется на модерацию. После успешной проверки проект публикуется в системе.

Если возникают проблемы и дополнительные вопросы, то их можно отправлять на почту: konkurs@добровольцыроссии.рф.

11. Перспективы развития

В 2018 году в системе появятся новые разделы и функции:

- Единое «окно» для электронных, письменных обращений и проведения онлайн-консультаций по проблемным вопросам, связанным с участием граждан и организаций в добровольческой деятельности, где любой пользователь сможет найти ответ на интересующий его вопрос или отправить свою проблему.
- Региональные разделы – страницы субъектов Российской Федерации, где будет размещена информация о добровольцах и организациях, работающих в конкретном регионе, о мероприятиях и проектах, статистические и аналитические данные сферы волонтерства, рейтинги волонтеров и организаций, региональные волонтерские новости и важные объявления.
- Образовательный модуль, состоящий из видеолекций, методических рекомендаций, лучших практик, тестовых заданий и других образовательных материалов.
- Специальный раздел, посвященный мерам государственной поддержки волонтерства в России, включая ход реализации Плана мероприятий по развитию волонтерского движения в Российской Федерации, где в интерактивной форме будет представлена информация обо всех мероприятиях плана, ключевые результаты и эффекты, которые получит доброволец от реализации представленных мероприятий.
- Аналитика и статистика сферы добровольчества в разрезе регионов и всей страны, а также персональная статистика организаций и добровольцев. Пользователи смогут просматривать информацию о количестве волонтеров, мероприятий, организаций, популярных направлениях добровольчества. Помимо этого, система позволит проводить опросы и исследования среди пользователей.
- Мотивационная система для волонтеров и организаций. На основе рейтингов определяются самые активные добровольцы и организации, которым будут предоставлены определенные меры поощрения.
- Программа анализа экономического эффекта труда добровольцев.

12. Контактная информация

✉ Все вопросы, связанные с работой системы, отправлять на почту:
info@добровольцыроссии.рф

✉ Все вопросы по Всероссийскому конкурсу «Доброволец России - 2018»
отправлять на почту: konkurs@добровольцыроссии.рф

☎ Контактный номер телефона: 8 (499) 755-77-34

Ссылки на социальные сети:

ВКонтакте: <https://vk.com/dobrovrossii>

Facebook: <https://www.facebook.com/dobrovoletsrussia>

Instagram: <https://www.instagram.com/dobrovrf>